

БУХГАЛТЕРСКИЙ БАЛАНС

на 31 декабря 2008г.

Форма № 1 по ОКУД

Дата (год, месяц, число)

Организация ОАО "Владимирагроторг"

по ОКПО

Идентификационный номер налогоплательщика

ИНН

Вид деятельности Разный опт

по ОКВЭД

Организационно-правовая форма / форма собственности Открытое

Акционерное Общество/Частная

по ОКОПФ / ОКФС

Единица измерения: тыс. руб. / млн. руб. (ненужное зачеркнуть)

по ОКЕИ

Адрес Владимирская обл, г.Владимир, ул.16 лет октября, д.33А

КОДЫ		
0710001		
2008	12	31
04691001		
3302000154		
51.70		
47	16	
384 / 385		

Дата утверждения

Дата отправки (принятия)

25.03.2009

Актив	Код НИ/стат	На начало отчетного года	На конец отчетного периода
1	2	3	4
I. ВНЕОБОРОТНЫЕ АКТИВЫ			
Нематериальные активы	110/110	-	-
Основные средства	120/120	965	7 929
Незавершенное строительство	130/130	6 977	6 977
Доходные вложения в материальные ценности	135/135	-	-
Долгосрочные финансовые вложения	140/140	4 858	4 858
Отложенные налоговые активы	145/145	1 363	344
Прочие внеоборотные активы	150/150	-	-
ИТОГО по разделу I	190/190	14 163	20 108
II. ОБОРОТНЫЕ АКТИВЫ			
Запасы	210/210	721	458
в том числе:			
сырье, материалы и другие аналогичные ценности	211/211	58	160
животные на выращивании и откорме	212/212	-	-
затраты на незавершенном производстве (издержках обращения)	213/213	20	11
готовая продукция и товары для перепродажи	214/214	643	279
товары отгруженные	215/215	-	-
расходы будущих периодов	216/216	-	8
прочие запасы и затраты	217/217	-	-
Налог на добавленную стоимость по приобретенным ценностям	220/220	330	-
Дебиторская задолженность (платежи по которой ожидаются более чем через 12 месяцев после отчетной даты)	230/230	-	-
в том числе:			
покупатели и заказчики	231/231	-	-
Дебиторская задолженность (платежи по которой ожидаются в течение 12 месяцев после отчетной даты)	240/240	5 720	2 165
в том числе:			
покупатели и заказчики	241/241	5 720	2 165
Краткосрочные финансовые вложения	250/250	-	-
Денежные средства	260/260	109	358
Прочие оборотные активы	270/270	21	-
ИТОГО по разделу II	290/290	6 901	2 981
БАЛАНС	300/300	21 064	23 089

Пассив	Код НИ/стат	На начало отчетного года	На конец отчетного периода
1	2	3	4
III. КАПИТАЛЫ И РЕЗЕРВЫ			
Уставный капитал	410/410	18	18
Собственные акции, выкупленные у акционеров	415/411	(-)	(-)
Добавочный капитал	420/420	12 980	12 980
Резервный капитал	430/430	-	-
в том числе:			
резервы, образованные в соответствии с законодательством	431/431	-	-
резервы, образованные в соответствии с учредительными документами	432/432	-	-
Нераспределенная прибыль (непокрытый убыток)	470/470	(13 050)	(11 181)
ИТОГО по разделу III	490/490	(52)	1 817
IV. ДОЛГОСРОЧНЫЕ ОБЯЗАТЕЛЬСТВА			
Займы и кредиты	510/510	1 014	-
Отложенные налоговые обязательства	515/515	8	9
Прочие долгосрочные обязательства	520/520	-	-
ИТОГО по разделу IV	590/590	1 022	9
V. КРАТКОСРОЧНЫЕ ОБЯЗАТЕЛЬСТВА			
Займы и кредиты	610/610	4 939	5 689
Кредиторская задолженность	620/620	15 144	15 563
в том числе:			
поставщики и подрядчики	621/621	9 186	10 853
задолженность перед персоналом организации	624/622	58	279
задолженность перед государственными внебюджетными фондами	625/623	-	128
задолженность по налогам и сборам	626/624	5 698	4 297
прочие кредиторы	628/625	202	6
Задолженность участникам (учредителям) по выплате доходов	630/630	11	11
Доходы будущих периодов	640/640	-	-
Резервы предстоящих расходов	650/650	-	-
Прочие краткосрочные обязательства	660/660	-	-
ИТОГО по разделу V	690/690	20 094	21 263
БАЛАНС			
	700/700	21 064	23 089
Справка о наличии ценностей, учитываемых на забалансовых счетах			
Арендованные основные средства	910/910	-	-
в том числе по лизингу	911/911	-	-
Товарно-материальные ценности, принятые на ответственное хранение	920/920	-	-
Товары, принятые на комиссию	930/930	-	-
Списанная в убыток задолженность неплатежеспособных дебиторов	940/940	-	-
Обеспечение обязательств и платежей полученные	950/950	-	-
Обеспечение обязательств и платежей выданные	960/960	-	-
Износ жилищного фонда	970/970	-	-
Износ объектов внешнего благоустройства и других аналогичных объектов	980/980	-	-
Нематериальные активы, полученные в пользование	990/990	-	-

Руководитель



СЕРИГИН А.А.

(расшифровка подписи)

Главный бухгалтер



ЗАХАРОВА Л.И.

(расшифровка подписи)

" 31 " декабря 2008 г.

ОТЧЕТ О ПРИБЫЛЯХ И УБЫТКАХ

за 2008 г.	Форма № 2 по ОКУД	КОДЫ	
Организация <u>ОАО "Владимирагроторг"</u>	Дата (год, месяц, число)	0710002	
Идентификационный номер налогоплательщика	по ОКПО	2008 12 31	
Вид деятельности <u>Прочая оптовая торговля,розница</u>	ИНН	04691001	
Организационно-правовая форма / форма собственности <u>Открытое</u>	по ОКВЭД	3302000154	
Акционерное Общество/Частная	по ОКОПФ / ОКФС	51.70	
Единица измерения: тыс. руб. / млн. руб. (ненужное зачеркнуть)	по ОКЕИ	47	16
		384 / 385	

Показатель		За отчетный период		За аналогичный период предыдущего года	
наименование	код НИ/стат				
1	2	3		4	
Доходы и расходы по обычным видам деятельности					
Выручка (нетто) от продажи товаров, продукции, работ, услуг (за минусом налога на добавленную стоимость, акцизов и аналогичных обязательных платежей)	010/010	21 361		17 140	
Себестоимость проданных товаров, продукции, работ, услуг	020/020	(10 689)		(16 285)	
Валовая прибыль	029/029	10 672		855	
Коммерческие расходы	030/030	(2 569)		(3 546)	
Управленческие расходы	040/040	(4 902)		(841)	
Прибыль (убыток) от продаж	050/050	3 201		(3 532)	
Прочие доходы и расходы					
Проценты к получению	060/060	-		-	
Проценты к уплате	070/070	(-)		(-)	
Доходы от участия в других организациях	080/080	-		-	
Прочие доходы	090/090	1 403		-	
Прочие расходы	100/100	(2 330)		(1 590)	
в том числе:					
Расчетно-кассовое обслуживание	110	(42)		(16)	
Проценты по займу	111	(53)		(31)	
Налог на имущество	112	(54)		(21)	
Амортизация	113	(59)		(63)	
Организационные расходы	114	(140)		(-)	
Юридические услуги	115	(70)		(135)	
Услуги механизмов	116	(63)		(-)	
Мат.помощь	117	(136)		(119)	
Госпошлина	118	(16)		(-)	
Безнадежные долги	119	(66)		(-)	
Пени, штрафы	119	(889)		(145)	
НДС с услуг переходного периода	119	(197)		(-)	
Охрана	119	(-)		(904)	
Расходы по ЕНВД	119	(519)		(38)	
Оценка имущества	119	(-)		(84)	
Прочие расходы	119	(26)		(34)	
Прибыль (убыток) до налогообложения	140/140	2 274		(5 122)	
Отложенные налоговые активы	150/141	-		705	
Отложенные налоговые обязательства	160/142	(1 020)		(2)	
Текущий налог на прибыль	170/150	(-)		(28)	
Иные аналогичные обязательные платежи					
в том числе:					
Налог по ЕНВД розница	180	(21)		(20)	
Чистая прибыль (убыток) отчетного периода	190/190	1 233		(4 467)	
СПРАВОЧНО					
Постоянные налоговые обязательства (активы)	200/200	263		356	
Базовая прибыль (убыток) на акцию	201	-		-	
Разводненная прибыль (убыток) на акцию	202	-		-	

РАСШИФРОВКА ОТДЕЛЬНЫХ ПРИБЫЛЕЙ И УБЫТКОВ

Показатель		За отчетный период		За аналогичный период предыдущего года	
наименование	код НИ/стат	прибыль	убыток	прибыль	убыток
1	2	3	4	5	6
Штрафы, пени и неустойки, признанные или по которым получены решения суда (арбитражного суда) об их взыскании	210	1 403	535	-	-
Прибыль (убыток) прошлых лет	220	-	-	-	-
Возмещение убытков, причиненных неисполнением или ненадлежащим исполнением обязательств	230	-	-	-	-
Курсовые разницы по операциям в иностранной валюте	240	-	-	-	-
Отчисления в оценочные резервы	250	X	-	X	-
Списание дебиторских и кредиторских задолженностей, по которым истек срок исковой давности	260	-	-	-	-

Руководитель




(подпись)

СЕРЕГИН А.А.

(расшифровка подписи)

Главный бухгалтер



(подпись)

ЗАХАРОВА Л.И.

(расшифровка подписи)

" 31 " декабря 2008 г.



ОТЧЕТ ОБ ИЗМЕНЕНИЯХ КАПИТАЛА

за 2008 г. Форма № 3 по ОКУД
Дата (год, месяц, число) _____ по ОКПО
Организация ОАО "Владимирагроторг" _____ по ОКПО
Идентификационный номер налогоплательщика _____ ИНН _____
Вид деятельности Прочая оптовая торговля, розница _____ по ОКВЭД
Организационно-правовая форма / форма собственности Открытое _____
Акционерное Общество / Частная _____ по ОКОПФ / ОКФС
Единица измерения: тыс. руб. / млн. руб. (ненужное зачеркнуть) _____ по ОКЕИ

КОДЫ		
0710003		
2009	3	26
04691001		
3302000154		
51.70		
47	16	
384 / 385		

I. Изменения капитала

Показатель		Уставный капитал	Добавочный капитал	Резервный капитал	Нераспределенная прибыль (непокрытый убыток)	Итого
наименование	код НИ/стат					
1	2	3	4	5	6	7
Остаток на 31 декабря года, предшествующего предыдущему	010	18	12 980	-	(8 583)	4 415
2007 г. (предыдущий год)	020	X	X	X	-	-
Изменения в учетной политике						
Результат от переоценки объектов основных средств	030	X	-	X	-	-
Остаток на 1 января предыдущего года	040	18	12 980	-	(8 583)	4 415
Результат от пересчета иностранных валют	050	X	-	X	X	-
Чистая прибыль	060	X	X	X	(4 467)	(4 467)
Дивиденды	070	X	X	X	(-)	-
Отчисления в резервный фонд	080	X	X	-	(-)	-
Увеличение величины капитала за счет: дополнительного выпуска акций	090	-	X	X	X	-
увеличения номинальной стоимости акций	100	-	X	X	X	-
реорганизации юридического лица	110	-	X	X	-	-
Уменьшение величины капитала за счет: уменьшения номинала акций	120	(-)	X	X	X	(-)
уменьшения количества акций	130	(-)	X	X	X	(-)
реорганизации юридического лица	140	(-)	X	X	(-)	(-)
Остаток на 31 декабря предыдущего года	150	18	12 980	-	(13 050)	(52)
2008 г. (отчетный год)	160	X	X	X	-	-
Изменения в учетной политике						
Результат от переоценки объектов основных средств	170	X	-	X	-	-
Остаток на 1 января отчетного года	180/100	18	12 980	-	(13 050)	(52)
Результат от пересчета иностранных валют	190	X	-	X	X	-
Чистая прибыль	200	X	X	X	1 233	1 233
Дивиденды	210	X	X	X	(-)	-

1	2	3	4	5	6	7
Отчисления в резервный фонд	220/110	X	X	-	(-)	-
Увеличение величины капитала за счет: дополнительного выпуска акций	230/121	-	X	X	X	-
увеличения номинальной стоимости акций	240/122	-	X	X	X	-
реорганизации юридического лица	250/123	-	X	X	-	-
Уменьшение величины капитала за счет: уменьшения номинала акций	260/131	(-)	X	X	X	(-)
уменьшения количества акций	270/132	(-)	X	X	X	(-)
реорганизации юридического лица	280/133	(-)	X	X	(-)	(-)
	281	(-)	(-)	(-)	(-)	(-)
Остаток на 31 декабря отчетного года	290/140	18	12 980	-	(11 817)	1 181

II. Резервы


Показатель		Остаток	Поступило	Использовано	Остаток
Наименование	Код НИ/ стат				
1	2	3	4	5	6
Резервы, образованные в соответствии с законодательством:	300				
(наименование резерва)					
данные предыдущего года	310	-	-	(-)	-
данные отчетного года	320	-	-	(-)	-
Резервы, образованные в соответствии с учредительными документами	330				
(наименование резерва)					
данные предыдущего года	340	-	-	(-)	-
данные отчетного года	350	-	-	(-)	-
Оценочные резервы	360				
(наименование резерва)					
данные предыдущего года	370	-	-	(-)	-
данные отчетного года	380	-	-	(-)	-

1	2	3	4	5	6
Резервы предстоящих расходов					
(наименование резерва)	390				
данные предыдущего года	400	-	-	(-)	-
данные отчетного года	410	-	-	(-)	-

Справки

Показатель		Остаток на начало отчетного года		Остаток на конец отчетного года	
Наименование	Код НИ/стат				
1	2	3		4	
1) Чистые активы	420/200	(52)		1 181	
		Из бюджета		Из внебюджетных фондов	
		За отчетный год	За предыдущий год	За отчетный год	За предыдущий год
		3	4	5	6
2) Получено на:	430/210	-	-	-	-
расходы по обычным видам деятельности - всего					
в том числе:					
	440	-	-	-	-
капитальные вложения во внеоборотные активы	450/220	-	-	-	-
в том числе:					
	460	-	-	-	-

Руководитель



СЕРЁГИН А.А.

(расшифровка подписи)


Главный бухгалтер



ЗАХАРОВА Л.И.

(расшифровка подписи)

" 26 " марта 2009 г.



ОТЧЕТ О ДВИЖЕНИИ ДЕНЕЖНЫХ СРЕДСТВ

за 2008 г.

Организация ОАО "Владимирагроторг"

Идентификационный номер налогоплательщика _____

Вид деятельности Разный опт

Организационно-правовая форма / форма собственности Открытое

Акционерное Общество/Частная _____

Единица измерения: тыс. руб. / млн. руб. (ненужное зачеркнуть)

Форма № 4 по ОКУД

Дата (год, месяц, число)

по ОКПО

ИНН

по ОКВЭД

по ОКОПФ / ОКФС

по ОКЕИ

КОДЫ		
0710004		
2009	3	25
04691001		
3302000154		
51.70		
47	16	
384 / 385		

Показатель		За отчетный период		За аналогичный период предыдущего года	
наименование	код НИ/ стат				
1	2	3		4	
Остаток денежных средств на начало отчетного года	010	108		160	
Движение денежных средств по текущей деятельности					
Средства, полученные от покупателей, заказчиков	020	28 361		15 218	
	030	-		-	
Прочие доходы	040	1 327		6 483	
Денежные средства, направленные:	050	29 438		21 753	
на оплату приобретенных товаров, работ, услуг, сырья и иных оборотных активов	060/150	(17 013)		(11 946)	
на оплату труда	070/160	(4 580)		(1 829)	
на выплату дивидендов, процентов	080/170	(-)		(-)	
на расчеты по налогам и сборам	090/180	(5 645)		(3 295)	
внебюджетные фонды	100	(1 195)		(457)	
на прочие расходы	110	(1 005)		(4 226)	
	120	-		-	
Чистые денежные средства от текущей деятельности	130	250		(52)	
Движение денежных средств по инвестиционной деятельности					
Выручка от продажи объектов основных средств и иных внеоборотных активов	140/210	-		-	
Выручка от продажи ценных бумаг и иных финансовых вложений	150/220	-		-	
Полученные дивиденды	160/230	-		-	
Полученные проценты	170/240	-		-	
Поступления от погашения займов, предоставленных другим организациям	180/250	-		-	
	190	-		-	
Приобретение дочерних организаций	200/280	(-)		(-)	
	210	-		-	
Приобретение объектов основных средств, доходных вложений в материальные ценности и нематериальных активов	220/290	(-)		(-)	
Приобретение ценных бумаг и иных финансовых вложений	230/300	(-)		(-)	
Займы, предоставленные другим организациям	240/310	(-)		(-)	
	250	-		-	
Чистые денежные средства от инвестиционной деятельности	260/340	-		-	
Движение денежных средств по финансовой деятельности					
Поступления от эмиссии акций или иных долевых бумаг	270	-		-	
Поступления от займов и кредитов, предоставленных другими организациями	280	-		-	

1	2	3	4
Погашение займов и кредитов (без процентов)	290	-	-
Погашение обязательств по финансовой аренде	300	(-)	(-)
	310	(-)	(-)
	320	(-)	(-)
Чистые денежные средства от финансовой деятельности	330	-	-
Чистое увеличение (уменьшение) денежных средств и их эквивалентов	340	-	-
Остаток денежных средств на конец отчетного периода	350	358	108
Величина влияния изменений курса иностранной валюты по отношению к рублю	360	-	-


Руководитель


(подпись)

СЕРЁГИН А.А.

(расшифровка подписи)

Главный бухгалтер

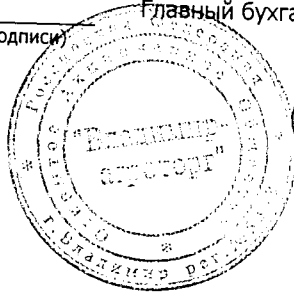

(подпись)

ЗАХАРОВА Л.И.

(расшифровка подписи)

" 25 " марта

2009 г.



ПРИЛОЖЕНИЕ К БУХГАЛТЕРСКОМУ БАЛАНСУ

Форма № 5 по ОКУД
Дата (год, месяц, число)

за 2008 г.

Организация ОАО "Владимирагроторг" по ОКПО

Идентификационный номер налогоплательщика _____ ИНН

Вид деятельности Прочая оптовая торговля, розница по ОКВЭД

Организационно-правовая форма / форма собственности Открытое
Акционерное Общество / Частная по ОКОПФ / ОКФС

Единица измерения: тыс. руб. / млн. руб. (ненужное зачеркнуть) по ОКЕИ

КОДЫ		
0710005		
2009	3	26
04691001		
3302000154		
51.70		
47		16
384 / 385		

Нематериальные активы

Показатель		На начало отчетного года	Поступило	Выбыло	На конец отчетного периода
наименование	код НИ/ стат				
1	2	3	4	5	6
Объекты интеллектуальной собственности (исключительные права на результаты интеллектуальной собственности)	010/010	-	-	(-)	-
в том числе:					
у патентообладателя на изобретение, промышленный образец, полезную модель	011/011	-	-	(-)	-
у правообладателя на программы ЭВМ, базы данных	012/012	-	-	(-)	-
у правообладателя на топологии интегральных микросхем	013/013	-	-	(-)	-
у владельца на товарный знак и знак обслуживания, наименование места происхождения товаров	014/014	-	-	(-)	-
у патентообладателя на селекционные достижения	015/015	-	-	(-)	-
Организационные расходы	020/020	-	-	(-)	-
Деловая репутация организации	030/030	-	-	(-)	-
	040	-	-	(-)	-
Прочие	050/040	-	-	(-)	-

Показатель		Наличие на начало отчетного года	Наличие на конец отчетного периода
наименование	код НИ/ стат		
1	2	3	4
Амортизация нематериальных активов - всего	060/050	-	-
в том числе:			
	061	-	-

Основные средства

Показатель		Наличие на начало отчетного года	Поступило	Выбыло	Наличие на конец отчетного периода
наименование	код НИ/ стат				
1	2	3	4	5	6
Здания	070	47	7 105	(-)	7 152
Сооружения и передаточные устройства	080	1 588	-	(-)	1 588
Машины и оборудование	090	247	-	(-)	247
Транспортные средства	100	165	-	(-)	165
Производственный и хозяйственный инвентарь	110	218	-	(-)	218
Рабочий скот	120	-	-	(-)	-
Продуктивный скот	130	-	-	(-)	-
Многолетние насаждения	140	-	-	(-)	-
Другие виды основных средств	150	-	-	(-)	-
Земельные участки и объекты природопользования	160	-	-	(-)	-
Капитальные вложения на коренное улучшение земель	170	-	-	(-)	-
Итого	180	2 265	7 105	(-)	9 370

Показатель		код НИ/ стат	На начало отчетного года	На конец отчетного периода
наименование	1			
наименование	1	2	3	4
Амортизация основных средств - всего		190/140	1 300	1 440
в том числе:				
зданий и сооружений		191	813	825
машин, оборудования, транспортных средств		192	344	562
других		193	143	53
Передано в аренду объектов основных средств - всего		200	-	-
в том числе:				
здания		201	-	-
сооружения		202	-	-
		203	-	-
Переведено объектов основных средств на консервацию		210	-	-
Получено объектов основных средств в аренду - всего		220	-	-
в том числе:				
		221	-	-
Объекты недвижимости, принятые в эксплуатацию и находящиеся в процессе государственной регистрации		230	-	-
		код НИ/ стат	На начало отчетного года	На начало предыдущего года
		2	3	4
Справочно.				
Результат от переоценки объектов основных средств:		240	-	-
первоначальной (восстановительной) стоимости		241/171	-	-
амортизации		242/172	-	-
		код НИ/ стат	На начало отчетного года	На конец отчетного периода
		2	3	4
Изменение стоимости объектов основных средств в результате достройки, дооборудования, реконструкции, частичной ликвидации		250	-	-

Доходные вложения в материальные ценности

Форма 0710005 с. 3

Показатель		Наличие на начало отчетного года	Поступило	Выбыло	Наличие на конец отчетного периода
наименование	код НИ/стат				
1	2	3	4	5	6
Имущество для передачи в лизинг	260	-	-	(-)	-
Имущество, предоставляемое по договору проката	270	-	-	(-)	-
	280	-	-	(-)	-
Прочие	290	-	-	(-)	-
Итого	300	-	-	(-)	-
	код НИ/стат	На начало отчетного года	На конец отчетного периода		
1	2	3	4		
Амортизация доходных вложений в материальные ценности	310	-	-		

Расходы на научно-исследовательские, опытно-конструкторские и технологические работы

Виды работ		Наличие на начало отчетного года	Поступило	Списано	Наличие на конец отчетного периода
наименование	код НИ/стат				
1	2	3	4	5	6
Всего	320/310	-	-	(-)	-
в том числе:					
	321	-	-	(-)	-
Справочно.		код НИ/стат	На начало отчетного года	На конец отчетного года	
Сумма расходов по незаконченным научно-исследовательским, опытно-конструкторским и технологическим работам		2	3	4	
		330/320	-	-	
		код НИ/стат	За отчетный период	За аналогичный период предыдущего года	
Сумма не давших положительных результатов расходов по незаконченным научно-исследовательским, опытно-конструкторским и технологическим работам, отнесенных на прочие расходы		2	3	4	
		340	-	-	

Расходы на освоение природных ресурсов

Показатель		Остаток на начало отчетного периода	Поступило	Списано	Остаток на конец отчетного периода
наименование	код НИ/стат				
1	2	3	4	5	6
Расходы на освоение природных ресурсов - всего	350/410	-	-	(-)	-
в том числе:					
	351	-	-	(-)	-
Справочно.		код НИ/стат	На начало отчетного года	На конец отчетного периода	
Сумма расходов по участкам недр, не законченным поиском и оценкой месторождений, разведкой и (или) гидрогеологическими изысканиями и прочими аналогичными работами		2	3	4	
		360	-	-	
Сумма расходов на освоение природных ресурсов, отнесенных в отчетном периоде на прочие как безрезультатные		2	3	4	
		370	-	-	

Финансовые вложения

Показатель		Долгосрочные		Краткосрочные	
наименование	код НИ/стат	на начало отчетного года	на конец отчетного периода	на начало отчетного года	на конец отчетного периода
1	2	3	4	5	6
Вклады в уставные (складочные) капиталы других организаций - всего	380/510	4 858	4 858	-	-
в том числе дочерних и зависимых хозяйственных обществ	381/511	-	-	-	-
Государственные и муниципальные ценные бумаги	390/515	-	-	-	-
Ценные бумаги других организаций - всего	400/520	-	-	-	-
в том числе долговые ценные бумаги (облигации, векселя)	401	-	-	-	-
Предоставленные займы	410	-	-	-	-
Депозитные вклады	420	-	-	-	-
Прочие	430/535	-	-	-	-
Итого	440/540	4 858	4 858	-	-
Из общей суммы финансовые вложения, имеющие текущую рыночную стоимость:	450/550	-	-	-	-
Вклады в уставные (складочные) капиталы других организаций - всего					
в том числе дочерних и зависимых хозяйственных обществ	451/551	-	-	-	-
Государственные и муниципальные ценные бумаги	460/555	-	-	-	-
Ценные бумаги других организаций - всего	470/560	-	-	-	-
в том числе долговые ценные бумаги (облигации, векселя)	471/561	-	-	-	-
Прочие	480/565	-	-	-	-
Итого	490/570	-	-	-	-
Справочно.	500/580	-	-	-	-
По финансовым вложениям, имеющим текущую рыночную стоимость, изменение стоимости в результате корректировки оценки					
По долговым ценным бумагам разница между первоначальной стоимостью и номинальной стоимостью отнесена на финансовый результат отчетного периода	510/590	-	-	-	-

Дебиторская и кредиторская задолженность

Показатель		Остаток на начало отчетного года	Остаток на конец отчетного года
наименование	код НИ/ стат		
1	2	3	4
Дебиторская задолженность:			
краткосрочная - всего	520	5 741	2 165
в том числе:			
расчеты с покупателями и заказчиками	521	5 720	2 165
авансы выданные	522	-	-
прочая	523	21	-
долгосрочная - всего	530	-	-
в том числе:			
расчеты с покупателями и заказчиками	531	-	-
авансы выданные	532	-	-
прочая	533	-	-
Итого	540	5 741	2 165
Кредиторская задолженность:			
краткосрочная - всего	550	20 094	21 252
в том числе:			
расчеты с поставщиками и подрядчиками	551	9 388	10 853
авансы полученные	552	-	-
расчеты по налогам и сборам	553	5 698	4 297
кредиты	554	-	-
займы	555	4 939	5 689
прочая	556	69	413
долгосрочная - всего	560	1 000	-
в том числе:			
кредиты	561	1 000	-
займы	562	-	-
	563	-	-
Итого	570	21 094	21 252

Расходы по обычным видам деятельности (по элементам затрат)

Показатель		За отчетный год	За предыдущий год
наименование	код НИ/ стат		
1	2	3	4
Материальные затраты	580/710	784	336
Затраты на оплату труда	590/720	5 314	1 917
Отчисления на социальные нужды	600/730	145	502
Амортизация	610/740	141	127
Прочие затраты	620/750	9 824	4 887
Итого по элементам затрат	630/760	16 208	7 769
Изменение остатков (прирост [+], уменьшение [-]):	640/765	-	-
незавершенного производства			
расходов будущих периодов	650/766	-	-
резервов предстоящих расходов	660/767	-	-

Обеспечения

Показатель		Остаток на начало отчетного года	Остаток на конец отчетного периода
наименование	код НИ/ стат		
1	2	3	4
Полученные - всего	670	-	-
в том числе: векселя	671	-	-
Имущество, находящееся в залоге	680	-	-
из него:	681	-	-
объекты основных средств	682	-	-
ценные бумаги и иные финансовые вложения	683	-	-
прочее	684	-	-
Выданные - всего	690	-	-
в том числе: векселя	691	-	-
Имущество, переданное в залог	700	-	-
из него:	701	-	-
объекты основных средств	702	-	-
ценные бумаги и иные финансовые вложения	703	-	-
прочее	704	-	-

Государственная помощь

Показатель наименование	код НИ/ стат	Отчетный период		За аналогичный период предыдущего года	
		на начало отчетного года	получено за отчетный период	возвращено за отчетный период	на конец отчетного периода
1	2	3	4	5	6
Получено в отчетном году бюджетных средств - всего	710/910	-	-	-	-
	711	-	-	-	-
Бюджетные кредиты - всего	720/920	-	-	-	-
	721	-	-	-	-

Руководитель


(подпись)

СЕРЕГИН А.А.

(расшифровка подписи)

Главный бухгалтер




(подпись)

ЗАХАРОВА Л.И.

(расшифровка подписи)

" 26 " марта 2009 г.