

БУХГАЛТЕРСКИЙ БАЛАНС

на 31 декабря 2009г.
 Организация ОАО "Владимирагроторг"
 Идентификационный номер налогоплательщика _____
 Вид деятельности Прочая оптовая торговля
 Организационно-правовая форма / форма собственности Открытые акционерные общества/Частная собственность
 Единица измерения: тыс. руб. / млн. руб. (ненужное зачеркнуть)
 Адрес Владимирская обл, г.Владимир, ул.16 лет октября, д.33А

Форма № 1 по ОКУД
 Дата (год, месяц, число)
 по ОКПО
 ИНН
 по ОКВЭД
 по ОКОПФ / ОКФС
 по ОКЕИ

| КОДЫ | | |
|------------|----|----|
| 0710001 | | |
| 2009 | 12 | 31 |
| 04691001 | | |
| 3302000154 | | |
| 51.70 | | |
| 47 | 16 | |
| 384 / 385 | | |

Дата утверждения
 Дата отправки (принятия)

| |
|--|
| |
| |

| Актив | Код НИ/стат | На начало отчетного года | На конец отчетного периода |
|---|-------------|--------------------------|----------------------------|
| 1 | 2 | 3 | 4 |
| I. ВНЕОБОРОТНЫЕ АКТИВЫ | | | |
| Нематериальные активы | 110/110 | - | - |
| Основные средства | 120/120 | 7 929 | 7 900 |
| Незавершенное строительство | 130/130 | 6 977 | 6 977 |
| Доходные вложения в материальные ценности | 135/135 | - | - |
| Долгосрочные финансовые вложения | 140/140 | 4 858 | 4 858 |
| Отложенные налоговые активы | 145/145 | 344 | 343 |
| Прочие внеоборотные активы | 150/150 | - | - |
| ИТОГО по разделу I | 190/190 | 20 108 | 20 078 |
| II. ОБОРОТНЫЕ АКТИВЫ | | | |
| Запасы | 210/210 | 458 | 567 |
| в том числе: | | | |
| сырье, материалы и другие аналогичные ценности | 211/211 | 160 | 254 |
| животные на выращивании и откорме | 212/212 | - | - |
| затраты в незавершенном производстве (издержках обращения) | 213/213 | 11 | 1 |
| готовая продукция и товары для перепродажи | 214/214 | 279 | 274 |
| товары отгруженные | 215/215 | - | - |
| расходы будущих периодов | 216/216 | 8 | 38 |
| прочие запасы и затраты | 217/217 | - | - |
| Налог на добавленную стоимость по приобретенным ценностям | 220/220 | - | - |
| Дебиторская задолженность (платежи по которой ожидаются более чем через 12 месяцев после отчетной даты) | 230/230 | - | - |
| в том числе: | | | |
| покупатели и заказчики | 231/231 | - | - |
| Дебиторская задолженность (платежи по которой ожидаются в течение 12 месяцев после отчетной даты) | 240/240 | 2 165 | 2 428 |
| в том числе: | | | |
| покупатели и заказчики | 241/241 | 2 165 | 2 428 |
| Краткосрочные финансовые вложения | 250/250 | - | - |
| Денежные средства | 260/260 | 358 | 712 |
| Прочие оборотные активы | 270/270 | - | - |
| ИТОГО по разделу II | 290/290 | 2 981 | 3 707 |
| БАЛАНС | 300/300 | 23 089 | 23 785 |

| Пассив | Код НИ/стат | На начало отчетного года | На конец отчетного периода |
|--|----------------|-----------------------------|----------------------------------|
| 1 | 2 | 3 | 4 |
| III. КАПИТАЛЫ И РЕЗЕРВЫ | | | |
| Уставный капитал | 410/410 | 18 | 18 |
| Собственные акции, выкупленные у акционеров | 415/411 | (-) | (-) |
| Добавочный капитал | 420/420 | 12 980 | 12 980 |
| Фонд недвижимого и особо ценного движимого имущества | 425/425 | 0 | 0 |
| Резервный капитал | 430/430 | - | - |
| в том числе: | | | |
| резервы, образованные в соответствии с законодательством | 431/431 | - | - |
| резервы, образованные в соответствии с учредительными документами | 432/432 | - | - |
| прочие показатели резервного капитала | | - | - |
| нераспределенная прибыль (непокрытый убыток) | 470/470 | (11 181) | (12 311) |
| Целевое финансирование | 480/480 | 0 | 0 |
| ИТОГО по разделу III | 490/490 | 1 817 | 687 |
| IV. ДОЛГОСРОЧНЫЕ ОБЯЗАТЕЛЬСТВА | | | |
| Займы и кредиты | 510/510 | - | - |
| Отложенные налоговые обязательства | 515/515 | 8 | 9 |
| Прочие долгосрочные обязательства | 520/520 | - | - |
| ИТОГО по разделу IV | 590/590 | 8 | 9 |
| V. КРАТКОСРОЧНЫЕ ОБЯЗАТЕЛЬСТВА | | | |
| Займы и кредиты | 610/610 | 5 689 | 5 417 |
| Кредиторская задолженность | 620/620 | 15 563 | 17 661 |
| в том числе: | | | |
| поставщики и подрядчики | 621/621 | 10 853 | 11 307 |
| задолженность перед персоналом организации | 624/622 | 279 | 346 |
| задолженность перед государственными внебюджетными фондами | 625/623 | 128 | 120 |
| задолженность по налогам и сборам | 626/624 | 4 297 | 5 888 |
| прочие кредиторы | 628/625 | 6 | - |
| Задолженность участникам (учредителям) по выплате доходов | 630/630 | 11 | 11 |
| Доходы будущих периодов | 640/640 | - | - |
| Резервы предстоящих расходов | 650/650 | - | - |
| Прочие краткосрочные обязательства | 660/660 | - | - |
| ИТОГО по разделу V | 690/690 | 21 263 | 23 089 |
| БАЛАНС | | | |
| | 700/700 | 23 088 | 23 785 |
| Справка о наличии ценностей, учитываемых на забалансовых счетах | | | |
| Арендованные основные средства | 910/910 | - | - |
| в том числе по лизингу | 911/911 | - | - |
| Товарно-материальные ценности, принятые на ответственное хранение | 920/920 | - | - |
| Товары, принятые на комиссию | 930/930 | - | - |
| Списанная в убыток задолженность неплатежеспособных дебиторов | 940/940 | - | - |
| Обеспечение обязательств и платежей полученные | 950/950 | - | - |
| Обеспечение обязательств и платежей выданные | 960/960 | - | - |
| Износ жилищного фонда | 970/970 | - | - |
| Износ объектов внешнего благоустройства и других аналогичных объектов | 980/980 | - | - |
| Нематериальные активы, полученные в пользование | 990/990 | - | - |
| Прочие ценности, учитываемые на забалансовых счетах | | - | - |

Руководитель

СЕРЁГИН А.А.

Главный бухгалтер

ЗАХАРОВА Л.И.

(подпись)

(расшифровка подписи)

(подпись)

(расшифровка подписи)

" 31. " декабря 2009 г.

ОТЧЕТ О ПРИБЫЛЯХ И УБЫТКАХ

за 2009 г.

Организация ОАО "Владимирагроторг" по ОКПО

Идентификационный номер налогоплательщика _____ ИНН

Вид деятельности Прочая оптовая торговля по ОКВЭД

Организационно-правовая форма / форма собственности Открытые акционерные общества/Частная собственность по ОКОПФ / ОКФС

Единица измерения: тыс. руб. / млн. руб. (ненужное зачеркнуть) по ОКЕИ

| КОДЫ | | |
|------------|----|----|
| 0710002 | | |
| 2009 | 12 | 31 |
| 04691001 | | |
| 3302000154 | | |
| 51.70 | | |
| 47 | 16 | |
| 384 / 385 | | |


| Показатель | код НИ/стат | За отчетный период | За аналогичный период предыдущего года |
|---|-------------|--------------------|--|
| наименование | 1 | 2 | 3 |
| 1 | 2 | 3 | 4 |
| Доходы и расходы по обычным видам деятельности | | | |
| Выручка (нетто) от продажи товаров, продукции, работ, услуг (за минусом налога на добавленную стоимость, акцизов и аналогичных обязательных платежей) | 010/010 | 21 381 | 21 361 |
| в том числе: | | | |
| аренда, прочие услуги | 011 | 20 603 | 19 096 |
| розница | 012 | 220 | 359 |
| разный опт | 013 | 248 | 1 906 |
| деревообработка | 014 | 310 | - |
| Себестоимость проданных товаров, продукции, работ, услуг | 020/020 | (8 477) | (10 689) |
| в том числе: | | | |
| себестоимость товара | 021 | 439 | 1 340 |
| себестоимость прочих услуг | 022 | 7 541 | 9 349 |
| себестоимость по распиловке леса | 023 | 497 | - |
| Валовая прибыль | 029/029 | 12 904 | 10 672 |
| Коммерческие расходы | 030/030 | (2 492) | (2 569) |
| Управленческие расходы | 040/040 | (10 404) | (4 902) |
| Прибыль (убыток) от продаж | 050/050 | 8 | 3 201 |
| Прочие доходы и расходы | | | |
| Проценты к получению | 060/060 | - | - |
| Проценты к уплате | 070/070 | (-) | (-) |
| Доходы от участия в других организациях | 080/080 | - | - |
| Прочие доходы | 090/090 | 459 | 1 403 |
| в том числе: | | | |
| кредиторская задолженность | 091 | 459 | 1 403 |
| Прочие расходы | 100/100 | (959) | (2 330) |
| в том числе: | | | |
| рачно кассовое обслуживание | 110 | (88) | (42) |
| проценты по займу | 111 | (53) | (53) |
| налог на имущество | 112 | (328) | (54) |
| амортизация | 113 | (56) | (59) |
| организационные расходы | 114 | (20) | (140) |
| юридические услуги | 115 | (91) | (70) |
| материальная помощь | 116 | (155) | (136) |
| услуги механизмов | 117 | (53) | (63) |
| госпошлина | 118 | (2) | (16) |
| загрязнение окружающей среды | 119 | (12) | - |
| безнадежные долги | 119 | (-) | (66) |
| пени, штрафы | 119 | (9) | (889) |
| НДС с услуг переходного периода | 119 | (-) | (197) |
| водоотведение | 119 | (60) | - |
| вода | 119 | (12) | - |
| расходы по ЕНВД | 119 | (-) | (519) |
| прочие расходы | 119 | (20) | (26) |
| Прибыль (убыток) до налогообложения | 140/140 | (492) | 2 274 |
| Отложенные налоговые активы | 150/141 | 1 | - |
| Отложенные налоговые обязательства | 160/142 | (-) | (1 020) |
| Текущий налог на прибыль | 170/150 | (-) | (21) |
| Дополнительные показатели | | 0 | 0 |
| Чистая прибыль (убыток) отчетного периода | 190/190 | (491) | 1 233 |
| СПРАВОЧНО | 200/200 | 100 | 263 |
| Постоянные налоговые обязательства (активы) | | | |

| | | | |
|--|-----|---|---|
| Базовая прибыль (убыток) на акцию | 201 | - | - |
| Разводненная прибыль (убыток) на акцию | 202 | - | - |

РАСШИФРОВКА ОТДЕЛЬНЫХ ПРИБЫЛЕЙ И УБЫТКОВ

| Показатель | | За отчетный период | | За аналогичный период предыдущего года | |
|---|-------------|--------------------|--------|--|--------|
| наименование | код НИ/стат | прибыль | убыток | прибыль | убыток |
| 1 | 2 | 3 | 4 | 5 | 6 |
| Штрафы, пени и неустойки, признанные или по которым получены решения суда (арбитражного суда) об их взыскании | 210 | - | - | 1 403 | 535 |
| Прибыль (убыток) прошлых лет | 220 | - | - | - | - |
| Возмещение убытков, причиненных неисполнением или ненадлежащим исполнением обязательств | 230 | - | - | - | - |
| Курсовые разницы по операциям в иностранной валюте | 240 | - | - | - | - |
| Отчисления в оценочные резервы | 250 | X | - | X | - |
| Списание дебиторских и кредиторских задолженностей, по которым истек срок исковой давности | 260 | 459 | - | 1 403 | - |


Руководитель


(подпись)

СЕРЁГИН А.А.

(расшифровка подписи)

Главный бухгалтер



(подпись)

ЗАХАРОВА Л.И.

(расшифровка подписи)

" 31 " декабря

2009 г.



Приложение
к Приказу Минфина РФ
от 22.07.2003 № 67н
(с кодами показателей бухгалтерской
отчетности, утвержденными Приказом
Госкомстата РФ № 475, Минфина РФ № 102н
от 14.11.2003)

ОТЧЕТ ОБ ИЗМЕНЕНИЯХ КАПИТАЛА

2009.

Форма № 3 по ОКУД

Дата (год, месяц, число)

Организация ОАО "Владимирагроторг" по ОКПО

Идентификационный номер налогоплательщика _____ по ОКПО

Вид деятельности Прочая оптовая торговля, услуги по аренде по ОКВЭД

Организационно-правовая форма/форма собственности _____ по ОКОПФ/ОКФС

Единица измерения: тыс. руб./млн. руб. (ненужное зачеркнуть)

по ОКЕИ

по ОКЕИ

| КОДЫ | | |
|------------|---|----|
| 0710003 | | |
| 2010 | 2 | |
| 04691001 | | |
| 3302000154 | | |
| 51.70 | | |
| 47 | | 16 |
| 384/385 | | |

I. Изменения капитала

| Показатель | | Уставный капитал | Добавочный капитал | Резервный капитал | Нераспределенная прибыль (непокрытый убыток) | Итого |
|---|-----|------------------|--------------------|-------------------|--|-------|
| наименование | код | | | | | |
| 1 | 2 | 3 | 4 | 5 | 6 | 7 |
| Остаток на 31 декабря года, предшествующего предыдущему | 010 | 18 | 12980 | | -13050 | -52 |
| <u>200 8 г.</u> (предыдущий год) | | X | X | X | | |
| Остаток на 1 января предыдущего | 030 | 18 | 12980 | | -13050 | -52 |
| Результат от пересчета иностранных валют | | | | | | |
| Чистая прибыль | | X | | X | 1233 | 1233 |
| Остаток на 31 декабря предыдущего | | | | | | |
| <u>200 9 г.</u> (отчетный год) | 070 | 18 | 12980 | | -11181 | 1817 |
| | | X | X | X | | |
| Остаток на 1 января отчетного года | 100 | | | | | |
| | | | | | | |
| Чистая прибыль | | | | | -494 | -494 |
| Исправления за 2008г. | | | | | -636 | -636 |
| Остаток на 31 декабря отчетного | 140 | 18 | 12980 | | -12311 | 687 |

Руководитель

С.А.

Сергей

Главный бухгалтер

Ирина

Зарарова

(подпись)

(расшифровка подписи)

" 31 " *декабря* 2009 г.

ОТЧЕТ О ДВИЖЕНИИ ДЕНЕЖНЫХ СРЕДСТВ

за 2009 г.

Форма № 4 по ОКУД

Дата (год, месяц, число)

Организация ОАО "Владимирагроторг"

по ОКПО

Идентификационный номер налогоплательщика

ИНН

Вид деятельности Прочая оптовая торговля

по ОКВЭД

Организационно-правовая форма / форма собственности Открытые

акционерные общества/Частная собственность

по ОКОПФ / ОКФС

Единица измерения: тыс. руб. / млн. руб. (ненужное зачеркнуть)

по ОКЕИ

| КОДЫ | | |
|------------|----|----|
| 0710004 | | |
| 2010 | 3 | 18 |
| 04691001 | | |
| 3302000154 | | |
| 51.70 | | |
| 47 | 16 | |
| 384 / 385 | | |

| Показатель | | За отчетный период | За аналогичный период предыдущего года |
|--|-----------------|--------------------|---|
| наименование | код НИ/ стат | | |
| 1 | 2 | 3 | 4 |
| Остаток денежных средств на начало отчетного года | 010 | 358 | 108 |
| Движение денежных средств по текущей деятельности | | | |
| Средства, полученные от покупателей, заказчиков | 020 | 24 346 | 28 361 |
| Прочие доходы | 040 | 1 968 | 1 327 |
| | 041 | - | - |
| Денежные средства, направленные: | 050 | 25 960 | 29 438 |
| на оплату приобретенных товаров, работ, услуг, сырья и иных оборотных активов | 060/150 | (8 761) | (17 013) |
| на оплату труда | 070/160 | (7 561) | (4 580) |
| на выплату дивидендов, процентов | 080/170 | (-) | (-) |
| на расчеты по налогам и сборам | 090/180 | (8 611) | (6 840) |
| на прочие расходы | 110 | (1 027) | (1 005) |
| на приобретение хоз. материалов | 120 | 1 027 | 1 005 |
| Чистые денежные средства от текущей деятельности | 130 | 354 | 250 |
| Движение денежных средств по инвестиционной деятельности | | | |
| Выручка от продажи объектов основных средств и иных внеоборотных активов | 140/210 | - | - |
| Выручка от продажи ценных бумаг и иных финансовых вложений | 150/220 | - | - |
| Полученные дивиденды | 160/230 | - | - |
| Полученные проценты | 170/240 | - | - |
| Поступления от погашения займов, предоставленных другим организациям | 180/250 | - | - |
| Прочие доходы (поступления) по инвестиционной деятельности | 190 | - | - |
| | 191 | - | - |
| Приобретение дочерних организаций | 200/280 | (-) | (-) |
| Приобретение объектов основных средств, доходных вложений в материальные ценности и нематериальных активов | 220/290 | (-) | (-) |
| Приобретение ценных бумаг и иных финансовых вложений | 230/300 | (-) | (-) |
| Займы, предоставленные другим организациям | 240/310 | (-) | (-) |
| Прочие расходы по инвестиционной деятельности | 250 | (-) | (-) |
| | 251 | - | - |
| Чистые денежные средства от инвестиционной деятельности | 260/340 | - | - |
| Движение денежных средств по финансовой деятельности | 270 | - | - |
| Поступления от эмиссии акций или иных долевых бумаг | | | |
| Поступления от займов и кредитов, предоставленных другими организациями | 280 | - | - |

| 1 | 2 | 3 | 4 |
|--|-----|-------|-------|
| Прочие доходы (поступления) по финансовой деятельности | 290 | - | - |
| | 291 | - | - |
| Погашение займов и кредитов (без процентов) | 300 | (-) | (-) |
| Погашение обязательств по финансовой аренде | 310 | (-) | (-) |
| Прочие расходы по финансовой деятельности | 320 | (-) | (-) |
| | 321 | (-) | (-) |
| Чистые денежные средства от финансовой деятельности | 330 | - | - |
| Чистое увеличение (уменьшение) денежных средств и их эквивалентов | 340 | - | - |
| Остаток денежных средств на конец отчетного периода | 350 | 712 | 358 |
| Величина влияния изменений курса иностранной валюты по отношению к рублю | 360 | - | - |

Руководитель

(подпись)

СЕРЁГИН А.А.

(расшифровка подписи)

Главный бухгалтер


(подпись)

ЗАХАРОВА Л.И.

(расшифровка подписи)

" 18 " марта

2010 г.



ПРИЛОЖЕНИЕ К БУХГАЛТЕРСКОМУ БАЛАНСУ

за 2009 г.

Организация ОАО "Владимирагроторг"

Идентификационный номер налогоплательщика _____

Вид деятельности Прочая оптовая торговля

Организационно-правовая форма / форма собственности Открытые акционерные общества / Частная собственность

Единица измерения: тыс. руб. / млн. руб. (ненужное зачеркнуть)

Форма № 5 по ОКУД _____

Дата (год, месяц, число) _____

по ОКПО _____

ИНН _____

по ОКВЭД _____

по ОКОПФ / ОКФС _____

по ОКЕИ _____

| КОДЫ | | |
|------------|----|----|
| 0710005 | | |
| 2010 | 3 | 19 |
| 04691001 | | |
| 3302000154 | | |
| 51.70 | | |
| 47 | 16 | |
| 384 / 385 | | |

Нематериальные активы

| Показатель | | На начало отчетного года | Поступило | Выбыло | На конец отчетного периода |
|--|-------------|--------------------------|-----------|--------|----------------------------|
| наименование | код НИ/стат | | | | |
| 1 | 2 | 3 | 4 | 5 | 6 |
| Объекты интеллектуальной собственности (исключительные права на результаты интеллектуальной собственности) | 010/010 | - | - | (-) | - |
| в том числе: | 011/011 | - | - | (-) | - |
| у патентообладателя на изобретение, промышленный образец, полезную модель | | | | | |
| у правообладателя на программы ЭВМ, базы данных | 012/012 | - | - | (-) | - |
| у правообладателя на топологии интегральных микросхем | 013/013 | - | - | (-) | - |
| у владельца на товарный знак и знак обслуживания, наименование места происхождения товаров | 014/014 | - | - | (-) | - |
| у патентообладателя на селекционные достижения | 015/015 | - | - | (-) | - |
| Организационные расходы | 020/020 | - | - | (-) | - |
| Деловая репутация организации | 030/030 | - | - | (-) | - |
| | 040 | - | - | (-) | - |
| Прочие | 050/040 | - | - | (-) | - |

| Показатель | | Наличие на начало отчетного года | Наличие на конец отчетного периода |
|--|-------------|----------------------------------|------------------------------------|
| наименование | код НИ/стат | | |
| 1 | 2 | 3 | 4 |
| Амортизация нематериальных активов - всего | 060/050 | - | - |
| в том числе: | 061 | - | - |

Основные средства

| Показатель | | Наличие на начало отчетного года | Поступило | Выбыло | Наличие на конец отчетного периода |
|---|--------------|----------------------------------|------------|--------------|------------------------------------|
| наименование | код НИ/ стат | | | | |
| 1 | 2 | 3 | 4 | 5 | 6 |
| Здания | 070 | 7 152 | - | (-) | 7 152 |
| Сооружения и передаточные устройства | 080 | 1 588 | - | (-) | 1 588 |
| Машины и оборудование | 090 | 247 | 441 | (-) | 688 |
| Транспортные средства | 100 | 165 | - | (-) | 165 |
| Производственный и хозяйственный инвентарь | 110 | 218 | 26 | (-) | 244 |
| Рабочий скот | 120 | - | - | (-) | - |
| Продуктивный скот | 130 | - | - | (-) | - |
| Многолетние насаждения | 140 | - | - | (-) | - |
| Другие виды основных средств | 150 | - | - | (-) | - |
| Земельные участки и объекты природопользования | 160 | - | - | (-) | - |
| Капитальные вложения на коренное улучшение земель | 170 | - | - | (-) | - |
| Итого | 180 | 9 370 | 467 | (-) | 9 837 |

| Показатель | | код НИ/ стат | На начало отчетного года | На конец отчетного периода |
|---|---|--------------|--------------------------|----------------------------|
| наименование | 1 | | | |
| | 1 | 2 | 3 | 4 |
| Амортизация основных средств - всего | | 190/140 | 1 440 | 1 937 |
| в том числе: | | | | |
| зданий и сооружений | | 191 | 825 | 1 337 |
| машин, оборудования, транспортных средств | | 192 | 562 | 400 |
| других | | 193 | 53 | 200 |
| Передано в аренду объектов основных средств - всего | | 200 | - | - |
| в том числе: | | | | |
| здания | | 201 | - | - |
| сооружения | | 202 | - | - |
| другие | | | - | - |
| | | 203 | - | - |
| Переведено объектов основных средств на консервацию | | 210 | - | - |
| Получено объектов основных средств в аренду - всего | | 220 | - | - |
| в том числе: | | | | |
| | | 221 | - | - |
| Объекты недвижимости, принятые в эксплуатацию и находящиеся в процессе государственной регистрации | | 230 | - | - |
| | | код НИ/ стат | На начало отчетного года | На начало предыдущего года |
| Справочно. | | 2 | 3 | 4 |
| Результат от переоценки объектов основных средств: | | 240 | - | - |
| первоначальной (восстановительной) стоимости | | 241/171 | - | - |
| амортизации | | 242/172 | - | - |
| | | код НИ/ стат | На начало отчетного года | На конец отчетного периода |
| | | 2 | 3 | 4 |
| Изменение стоимости объектов основных средств в результате достройки, дооборудования, реконструкции, частичной ликвидации | | 250 | - | - |

Доходные вложения в материальные ценности

| Показатель | | Наличие на начало отчетного года | Поступило | Выбыло | Наличие на конец отчетного периода |
|---|-------------|-------------------------------------|-------------------------------|--------|---------------------------------------|
| наименование | код НИ/стат | | | | |
| 1 | 2 | 3 | 4 | 5 | 6 |
| Имущество для передачи в лизинг | 260 | - | - | (-) | - |
| Имущество, предоставляемое по договору проката | 270 | - | - | (-) | - |
| Прочие | 280 | - | - | (-) | - |
| Итого | 290 | - | - | (-) | - |
| | 300 | - | - | (-) | - |
| | код НИ/стат | На начало отчетного года | На конец отчетного периода | | |
| 1 | 2 | 3 | 4 | | |
| Амортизация доходных вложений в материальные ценности | 310 | - | - | | |

Расходы на научно-исследовательские, опытно-конструкторские и технологические работы

| Виды работ | | Наличие на начало отчетного года | Поступило | Списано | Наличие на конец отчетного периода |
|--|-------------|-------------------------------------|--|---------|---------------------------------------|
| наименование | код НИ/стат | | | | |
| 1 | 2 | 3 | 4 | 5 | 6 |
| Всего | 320/310 | - | - | (-) | - |
| в том числе: | | | | | |
| | 321 | - | - | (-) | - |
| | код НИ/стат | На начало отчетного года | На конец отчетного года | | |
| | 2 | 3 | 4 | | |
| Справочно. Сумма расходов по незаконченным научно-исследовательским, опытно-конструкторским и технологическим работам | 330/320 | - | - | | |
| | код НИ/стат | За отчетный период | За аналогичный период предыдущего года | | |
| | 2 | 3 | 4 | | |
| Сумма не давших положительных результатов расходов по незаконченным научно-исследовательским, опытно-конструкторским и технологическим работам, отнесенных на прочие расходы | 340 | - | - | | |

Расходы на освоение природных ресурсов

| Показатель | | Остаток на начало отчетного периода | Поступило | Списано | Остаток на конец отчетного периода |
|---|-------------|--|-------------------------------|---------|---------------------------------------|
| наименование | код НИ/стат | | | | |
| 1 | 2 | 3 | 4 | 5 | 6 |
| Расходы на освоение природных ресурсов - всего | 350/410 | - | - | (-) | - |
| в том числе: | | | | | |
| | 351 | - | - | (-) | - |
| | код НИ/стат | На начало отчетного года | На конец отчетного периода | | |
| | 2 | 3 | 4 | | |
| Справочно. Сумма расходов по участкам недр, не законченным поиском и оценкой месторождений, разведкой и (или) гидрогеологическими изысканиями и прочими аналогичными работами | 360 | - | - | | |
| Сумма расходов на освоение природных ресурсов, отнесенных в отчетном периоде на прочие как безрезультатные | 370 | - | - | | |

Финансовые вложения

| Показатель | | Долгосрочные | | Краткосрочные | |
|--|----------------|--------------------------|----------------------------|--------------------------|----------------------------|
| наименование | код НИ/стат | на начало отчетного года | на конец отчетного периода | на начало отчетного года | на конец отчетного периода |
| 1 | 2 | 3 | 4 | 5 | 6 |
| Вклады в уставные (складочные) капиталы других организаций - всего | 380/510 | 4 858 | - | - | - |
| в том числе дочерних и зависимых хозяйственных обществ | 381/511 | - | - | - | - |
| Государственные и муниципальные ценные бумаги | 390/515 | - | - | - | - |
| Ценные бумаги других организаций - всего | 400/520 | - | - | - | - |
| в том числе долговые ценные бумаги (облигации, векселя) | 401 | - | - | - | - |
| Предоставленные займы | 410 | - | - | - | - |
| Депозитные вклады | 420 | - | - | - | - |
| Прочие | 430/535 | - | - | - | - |
| Итого | 440/540 | 4 858 | - | - | - |
| Из общей суммы финансовые вложения, имеющие текущую рыночную стоимость: | 450/550 | - | - | - | - |
| Вклады в уставные (складочные) капиталы других организаций - всего | | | | | |
| в том числе дочерних и зависимых хозяйственных обществ | 451/551 | - | - | - | - |
| Государственные и муниципальные ценные бумаги | 460/555 | - | - | - | - |
| Ценные бумаги других организаций - всего | 470/560 | - | - | - | - |
| в том числе долговые ценные бумаги (облигации, векселя) | 471/561 | - | - | - | - |
| Прочие | 480/565 | - | - | - | - |
| Итого | 490/570 | - | - | - | - |
| Справочно. | 500/580 | - | - | - | - |
| По финансовым вложениям, имеющим текущую рыночную стоимость, изменение стоимости в результате корректировки оценки | | | | | |
| По долговым ценным бумагам разница между первоначальной стоимостью и номинальной стоимостью отнесена на финансовый результат отчетного периода | 510/590 | - | - | - | - |

Дебиторская и кредиторская задолженность

| Показатель | | Остаток на начало отчетного года | Остаток на конец отчетного года |
|---------------------------------------|-----------------|-------------------------------------|------------------------------------|
| наименование | код НИ/ стат | | |
| 1 | 2 | 3 | 4 |
| Дебиторская задолженность: | | | |
| краткосрочная - всего | 520 | 2 165 | 2 428 |
| в том числе: | 521 | 2 165 | 2 428 |
| расчеты с покупателями и заказчиками | | | |
| авансы выданные | 522 | - | - |
| прочая | 523 | - | - |
| долгосрочная - всего | 530 | - | - |
| в том числе: | 531 | - | - |
| расчеты с покупателями и заказчиками | | | |
| авансы выданные | 532 | - | - |
| прочая | 533 | - | - |
| Итого | 540 | 2 165 | 2 428 |
| Кредиторская задолженность: | | | |
| краткосрочная - всего | 550 | 21 252 | 23 062 |
| в том числе: | 551 | 10 853 | 11 307 |
| расчеты с поставщиками и подрядчиками | | | |
| авансы полученные | 552 | - | - |
| расчеты по налогам и сборам | 553 | 4 297 | 5 872 |
| кредиты | 554 | - | - |
| займы | 555 | 5 689 | 5 417 |
| прочая | 556 | 413 | 466 |
| долгосрочная - всего | 560 | - | - |
| в том числе: | 561 | - | - |
| кредиты | | | |
| займы | 562 | - | - |
| прочие | | | |
| | 563 | - | - |
| Итого | 570 | 21 252 | 23 062 |

Расходы по обычным видам деятельности (по элементам затрат)

| Показатель | | За отчетный год | За предыдущий год |
|---|-----------------|-----------------|-------------------|
| наименование | код НИ/ стат | | |
| 1 | 2 | 3 | 4 |
| Материальные затраты | 580/710 | 855 | 784 |
| Затраты на оплату труда | 590/720 | 6 927 | 5 314 |
| Отчисления на социальные нужды | 600/730 | 200 | 145 |
| Амортизация | 610/740 | 497 | 141 |
| Прочие затраты | 620/750 | 12 455 | 9 824 |
| Итого по элементам затрат | 630/760 | 20 934 | 16 208 |
| Изменение остатков (прирост [+], уменьшение [-]): | 640/765 | - | - |
| незавершенного производства | | | |
| расходов будущих периодов | 650/766 | - | - |
| резервов предстоящих расходов | 660/767 | - | - |


Обеспечения

| Показатель | | Остаток на начало отчетного года | Остаток на конец отчетного периода |
|--|-----------------|-------------------------------------|---------------------------------------|
| наименование | код НИ/ стат | | |
| 1 | 2 | 3 | 4 |
| Полученные - всего | 670 | - | - |
| в том числе: | 671 | - | - |
| векселя | | | |
| Имущество, находящееся в залоге | 680 | - | - |
| из него: | 681 | - | - |
| объекты основных средств | | | |
| ценные бумаги и иные финансовые вложения | 682 | - | - |
| прочее | 683 | - | - |
| | 684 | - | - |
| Выданные - всего | 690 | - | - |
| в том числе: | 691 | - | - |
| векселя | | | |
| Имущество, переданное в залог | 700 | - | - |
| из него: | 701 | - | - |
| объекты основных средств | | | |
| ценные бумаги и иные финансовые вложения | 702 | - | - |
| прочее | 703 | - | - |
| | 704 | - | - |

Государственная помощь

| Показатель | | Отчетный период | | За аналогичный период предыдущего года | |
|--|-----------------|-----------------------------|-----------------------------------|---|----------------------------------|
| наименование | код НИ/ стат | | | | |
| 1 | 2 | 3 | | 4 | |
| Получено в отчетном году бюджетных средств - всего | 710/910 | 1 485 | | - | |
| бюджетная полмолль | 711 | 1 485 | | - | |
| | | на начало отчетного года | получено за отчетный период | возвращено за отчетный период | на конец отчетного периода |
| Бюджетные кредиты - всего | 720/920 | - | - | - | - |
| | 721 | - | - | - | - |


Руководитель


(подпись)

СЕРЁГИН А.А.

(расшифровка подписи)

Главный бухгалтер


(подпись)

ЗАХАРОВА Л.И.

(расшифровка подписи)

" 19 " марта

2010 г.