

БУХГАЛТЕРСКИЙ БАЛАНС

на 31 декабря 2010г.

Форма № 1 по ОКУД

Дата (год, месяц, число)

Организация ОАО "Владимирагроторг" по ОКПО
Идентификационный номер налогоплательщика _____ ИНН
Вид деятельности Сдача внаем собственного нежилого недвижимого имущества по ОКВЭД
Организационно-правовая форма / форма собственности Открытые акционерные общества/Частная собственность по ОКОПФ / ОКФС
Единица измерения: тыс. руб. / млн. руб. (ненужное зачеркнуть) по ОКЕИ

КОДЫ		
0710001		
2010	12	31
04691001		
3302000154		
70.20.2		
47	16	
384 / 385		

Адрес Владимирская обл, г.Владимир, ул.16 лет октября, д.33А

Дата утверждения

Дата отправки (принятия)

Актив	Код НИ/стат	На начало отчетного года	На конец отчетного периода
1	2	3	4
I. ВНЕОБОРОТНЫЕ АКТИВЫ			
Нематериальные активы	110/110	-	-
Основные средства	120/120	7 900	10 913
Незавершенное строительство	130/130	6 977	6 977
Доходные вложения в материальные ценности	135/135	-	-
Долгосрочные финансовые вложения	140/140	4 858	4 858
Отложенные налоговые активы	145/145	343	-
Прочие внеоборотные активы	150/150	-	-
ИТОГО по разделу I	190/190	20 078	22 748
II. ОБОРОТНЫЕ АКТИВЫ			
Запасы	210/210	567	467
в том числе:			
сырье, материалы и другие аналогичные ценности	211/211	254	140
животные на выращивании и откорме	212/212	-	-
затраты в незавершенном производстве (издержках обращения)	213/213	1	1
готовая продукция и товары для перепродажи	214/214	274	262
товары отгруженные	215/215	-	-
расходы будущих периодов	216/216	38	64
прочие запасы и затраты	217/217	-	-
Налог на добавленную стоимость по приобретенным ценностям	220/220	-	-
Дебиторская задолженность (платежи по которой ожидаются более чем через 12 месяцев после отчетной даты)	230/230	-	-
в том числе:			
покупатели и заказчики	231/231	-	-
Дебиторская задолженность (платежи по которой ожидаются в течение 12 месяцев после отчетной даты)	240/240	2 428	1 782
в том числе:			
покупатели и заказчики	241/241	2 428	1 586
Краткосрочные финансовые вложения	250/250	-	-
Денежные средства	260/260	712	715
Прочие оборотные активы	270/270	-	-
ИТОГО по разделу II	290/290	3 707	2 964
БАЛАНС	300/300	23 785	25 712

Пассив	Код НИ/стат	На начало отчетного года	На конец отчетного периода
1	2	3	4
III. КАПИТАЛЫ И РЕЗЕРВЫ			
Уставный капитал	410/410	18	18
Собственные акции, выкупленные у акционеров	415/411	(-)	(-)
Добавочный капитал	420/420	12 980	12 980
Фонд недвижимого и особо ценного движимого имущества	425/425	-	-
Резервный капитал	430/430	-	-
в том числе:			
резервы, образованные в соответствии с законодательством	431/431	-	-
резервы, образованные в соответствии с учредительными документами	432/432	-	-
прочие показатели резервного капитала		-	-
Нераспределенная прибыль (непокрытый убыток)	470/470	(12 311)	(9 968)
Целевое финансирование	480/480	-	-
ИТОГО по разделу III	490/490	687	3 030
IV. ДОЛГОСРОЧНЫЕ ОБЯЗАТЕЛЬСТВА			
Займы и кредиты	510/510	-	-
Отложенные налоговые обязательства	515/515	9	246
Прочие долгосрочные обязательства	520/520	-	-
ИТОГО по разделу IV	590/590	9	246
V. КРАТКОСРОЧНЫЕ ОБЯЗАТЕЛЬСТВА			
Займы и кредиты	610/610	5 417	5 801
Кредиторская задолженность	620/620	17 661	16 624
в том числе:			
поставщики и подрядчики	621/621	11 307	9 449
задолженность перед персоналом организации	624/622	346	313
задолженность перед государственными внебюджетными фондами	625/623	120	188
задолженность по налогам и сборам	626/624	5 888	6 669
прочие кредиторы	628/625	-	5
Задолженность участникам (учредителям) по выплате доходов	630/630	11	11
Доходы будущих периодов	640/640	-	-
Резервы предстоящих расходов	650/650	-	-
Прочие краткосрочные обязательства	660/660	-	-
ИТОГО по разделу V	690/690	23 089	22 436
БАЛАНС			
	700/700	23 785	25 712
Справка о наличии ценностей, учитываемых на забалансовых счетах			
Арендованные основные средства	910/910	-	-
в том числе по лизингу	911/911	-	-
Товарно-материальные ценности, принятые на ответственное хранение	920/920	-	-
Товары, принятые на комиссию	930/930	-	-
Списанная в убыток задолженность неплатежеспособных дебиторов	940/940	-	-
Обеспечение обязательств и платежей полученные	950/950	-	-
Обеспечение обязательств и платежей выданные	960/960	-	-
Износ жилищного фонда	970/970	-	-
Износ объектов внешнего благоустройства и других аналогичных объектов	980/980	-	-
Нематериальные активы, полученные в пользование	990/990	-	-
Прочие ценности, учитываемые на забалансовых счетах		-	-


Руководитель


 (подпись)

Серегин А.А.

(расшифровка подписи)

Главный бухгалтер


 (подпись)

(расшифровка подписи)

" 31 " декабря

2010 г.

ОТЧЕТ О ПРИБЫЛЯХ И УБЫТКАХ

за 2010 г.

Форма № 2 по ОКУД

Дата (год, месяц, число)

КОДЫ		
0710002		
2010	12	31
04691001		
3302000154		
70.20.2		
47	16	
384 / 385		

Организация ОАО "Владимирагроторг" по ОКПО
Идентификационный номер налогоплательщика _____ ИНН
Вид деятельности Сдача внаем собственного нежилого недвижимого имущества по ОКВЭД
Организационно-правовая форма / форма собственности Открытые
акционерные общества/Частная собственность по ОКОПФ / ОКФС
Единица измерения: тыс. руб. / млн. руб. (ненужное зачеркнуть) по ОКЕИ

Показатель		За отчетный период	За аналогичный период предыдущего года
наименование	код НИ/стат		
1	2	3	4
Доходы и расходы по обычным видам деятельности			
Выручка (нетто) от продажи товаров, продукции, работ, услуг (за минусом налога на добавленную стоимость, акцизов и аналогичных обязательных платежей)	010/010	32 709	21 381
в том числе:			
аренда, прочие услуги	011	32 529	20 603
розница	012	176	220
опт	013	4	248
деревообработка	014	-	310
Себестоимость проданных товаров, продукции, работ, услуг	020/020	(13 815)	(8 477)
в том числе:			
себестоимость товара	021	5 126	439
себестоимость прочих услуг	022	8 689	7 541
себестоимость по распиловке леса	023	-	497
Валовая прибыль	029/029	18 894	12 904
Коммерческие расходы	030/030	(2 241)	(2 492)
Управленческие расходы	040/040	(12 840)	(10 404)
Прибыль (убыток) от продаж	050/050	3 813	8
Прочие доходы и расходы			
Проценты к получению	060/060	-	-
Проценты к уплате	070/070	(55)	(-)
Доходы от участия в других организациях	080/080	-	-
Прочие доходы	090/090	254	459
в том числе:			
кредиторская задолженность	091	-	459
прочая реализация	092	254	-
Прочие расходы	100/100	(1 083)	(897)
в том числе:			
расчетно-кассовое обслуживание	110	(98)	(88)
налог на имущество	111	(321)	(328)
амортизация	112	(54)	(56)
организационные расходы	113	(4)	(20)
страховые взносы	114	(67)	(-)
юридические услуги	115	(-)	(91)
материальная помощь	116	(381)	(155)
услуги механизмов	117	(74)	(53)
госпошлина	118	(-)	(2)
загрязнение окружающей среды	119	(20)	(12)
водоотведение	119	(-)	(60)
вода	119	(11)	(12)
оценка ущерба	119	(35)	(-)
прочие расходы	119	(18)	(20)
Прибыль (убыток) до налогообложения	140/140	2 929	(430)
Отложенные налоговые активы	150/141	(580)	1
Отложенные налоговые обязательства	160/142	-	-
Текущий налог на прибыль	170/150	(-)	(-)
Дополнительные показатели		0	0
Иные аналогичные обязательные платежи			
в том числе:			

пени	180	(6)	(-)
Чистая прибыль (убыток) отчетного периода	190/190	2 343	(429)
СПРАВОЧНО	200/200	(6)	100
Постоянные налоговые обязательства (активы)			
Базовая прибыль (убыток) на акцию	201	-	-
Разводненная прибыль (убыток) на акцию	202	-	-

РАСШИФРОВКА ОТДЕЛЬНЫХ ПРИБЫЛЕЙ И УБЫТКОВ

Показатель		За отчетный период		За аналогичный период предыдущего года	
наименование	код НИ/ стат	прибыль	убыток	прибыль	убыток
1	2	3	4	5	6
Штрафы, пени и неустойки, признанные или по которым получены решения суда (арбитражного суда) об их взыскании	210	-	-	-	-
Прибыль (убыток) прошлых лет	220	-	-	-	-
Возмещение убытков, причиненных неисполнением или ненадлежащим исполнением обязательств	230	-	-	-	-
Курсовые разницы по операциям в иностранной валюте	240	-	-	-	-
Отчисления в оценочные резервы	250	X	-	X	-
Списание дебиторских и кредиторских задолженностей, по которым истек срок исковой давности	260	-	-	459	-

Руководитель




Серегин А.А.

(подпись)

(расшифровка подписи)

Главный бухгалтер



(подпись)

(расшифровка подписи)

" 31 " декабря 2010 г.

ОТЧЕТ ОБ ИЗМЕНЕНИЯХ КАПИТАЛА

за 2010 г.

Форма № 3 по ОКУД

Дата (год, месяц, число)

Организация ОАО "Владимирагроторг" по ОКПО
Идентификационный номер налогоплательщика _____ ИНН
Вид деятельности Сдача внаем собственного нежилого недвижимого имущества по ОКВЭД
Организационно-правовая форма / форма собственности Открытые
акционерные общества/Частная собственность по ОКОПФ / ОКФС
Единица измерения: тыс. руб. / млн. руб. (ненужное зачеркнуть) по ОКЕИ

КОДЫ		
0710003		
2011	3	23
04691001		
3302000154		
70.20.2		
47	16	
384 / 385		

I. Изменения капитала

Показатель		Уставный капитал	Добавочный капитал	Резервный капитал	Нераспределенная прибыль (непокрытый убыток)	Итого
наименование	код НИ/стат					
1	2	3	4	5	6	7
Остаток на 31 декабря года, предшествующего предыдущему	010	18	12 980	-	(11 817)	1 181
<u>2009 г.</u> (предыдущий год)	020	X	X	X	(494)	(494)
Изменения в учетной политике						
Результат от переоценки объектов основных средств	030	X	-	X	-	-
Дополнительные данные		X	-	-	-	-
Остаток на 1 января предыдущего года	040	18	12 980	-	(12 311)	687
Результат от пересчета иностранных валют	050	X	-	X	X	-
Чистая прибыль	060	X	X	X	-	-
Дивиденды	070	X	X	X	(-)	-
Отчисления в резервный фонд	080	X	X	-	(-)	-
Увеличение величины капитала за счет: дополнительного выпуска акций	090	-	-	-	-	-
увеличения номинальной стоимости акций	100	-	-	-	-	-
реорганизации юридического лица	110	-	X	X	-	-
Дополнительные данные	110	-	-	-	-	-
Уменьшение величины капитала за счет: уменьшения номинала акций	120	(-)	X	X	X	(-)
уменьшения количества акций	130	(-)	X	X	X	(-)
реорганизации юридического лица	140	(-)	X	X	(-)	(-)
дополнительные данные		(-)	(-)	(-)	(-)	(-)
Остаток на 31 декабря предыдущего года	150	18	12 980	-	(12 311)	687
<u>2010 г.</u> (отчетный год)	160	X	X	X	-	-
Изменения в учетной политике						
Результат от переоценки объектов основных средств	170	X	-	X	-	-
Дополнительные данные		X	-	-	-	-
Остаток на 1 января отчетного года	180/100	18	12 980	-	(12 311)	687
Результат от пересчета иностранных валют	190	X	-	X	X	-
Чистая прибыль	200	X	X	X	2 343	2 343
Дивиденды	210	X	X	X	(-)	-

1	2	3	4	5	6	7
Отчисления в резервный фонд	220/110	X	X	-	(-)	-
Увеличение величины капитала за счет: дополнительного выпуска акций	230/121	-	-	-	-	-
увеличения номинальной стоимости акций	240/122	-	-	-	-	-
реорганизации юридического лица дополнительные данные	250/123	-	X	X	-	-
Уменьшение величины капитала за счет: уменьшения номинала акций	260/131	(-)	X	X	X	(-)
уменьшения количества акций	270/132	(-)	X	X	X	(-)
реорганизации юридического лица дополнительные данные	280/133	(-)	X	X	(-)	(-)
	281	(-)	(-)	(-)	(-)	(-)
Остаток на 31 декабря отчетного года	290/140	18	12 980	-	(9 968)	3 030


II. Резервы


Показатель		Остаток	Поступило	Использовано	Остаток
Наименование	Код НИ/ стат				
1	2	3	4	5	6
Резервы, образованные в соответствии с законодательством:					
данные предыдущего года		-	-	-	-
данные отчетного года		-	-	-	-
(наименование резерва)	300				
данные предыдущего года	310	-	-	(-)	-
данные отчетного года	320	-	-	(-)	-
Резервы, образованные в соответствии с учредительными документами					
данные предыдущего года		-	-	-	-
данные отчетного года		-	-	-	-
(наименование резерва)	330				
данные предыдущего года	340	-	-	(-)	-
данные отчетного года	350	-	-	(-)	-
Оценочные резервы					
данные предыдущего года		-	-	-	-
данные отчетного года		-	-	-	-
(наименование резерва)	360				
данные предыдущего года	370	-	-	(-)	-
данные отчетного года	380	-	-	(-)	-

1	2	3	4	5	6
Резервы предстоящих расходов					
данные предыдущего года		-	-	-	-
данные отчетного года		-	-	-	-
	390				
(наименование резерва)					
данные предыдущего года	400	-	-	(-)	-
данные отчетного года	410	-	-	(-)	-

Справки

Показатель		Остаток на начало отчетного года		Остаток на конец отчетного года	
Наименование	Код НИ/стат	года			
1	2	3		4	
1) Чистые активы	420/200	687		3 030	
		Из бюджета		Из внебюджетных фондов	
		За отчетный год	За предыдущий год	За отчетный год	За предыдущий год
		3	4	5	6
2) Получено на:	430/210	-	-	-	-
расходы по обычным видам деятельности - всего					
в том числе:					
	440	-	-	-	-
капитальные вложения во внеоборотные активы	450/220	-	-	-	-
в том числе:					
	460	-	-	-	-

Руководитель  Серегин А.А.
(подпись) (расшифровка подписи)

Главный бухгалтер 
(подпись) (расшифровка подписи)

" 23 " марта 2011 г.

ОТЧЕТ О ДВИЖЕНИИ ДЕНЕЖНЫХ СРЕДСТВ

за 2010 г.

Форма № 4 по ОКУД
Дата (год, месяц, число)

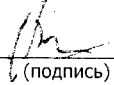
Организация ОАО "Владимирагроторг" по ОКПО
Идентификационный номер налогоплательщика _____ ИНН
Вид деятельности Сдача внаем собственного нежилого недвижимого имущества по ОКВЭД
Организационно-правовая форма / форма собственности Открытые
акционерные общества/Частная собственность по ОКОПФ / ОКФС
Единица измерения: тыс. руб. / млн. руб. (ненужное зачеркнуть) по ОКЕИ

КОДЫ		
0710004		
2011	3	23
04691001		
3302000154		
70.20.2		
47	16	
384 / 385		

Показатель наименование	код НИ/ стат	За отчетный период	За аналогичный период предыдущего года
		3	4
1	2	3	4
Остаток денежных средств на начало отчетного года	010	712	358
Движение денежных средств по текущей деятельности			
Средства, полученные от покупателей, заказчиков	020	42 847	24 346
Прочие доходы	040	1 502	1 968
	041	-	-
Денежные средства, направленные:	050	44 346	25 960
на оплату приобретенных товаров, работ, услуг, сырья и иных оборотных активов	060/150	(24 256)	(8 761)
на оплату труда	070/160	(8 426)	(7 561)
на выплату дивидендов, процентов	080/170	(-)	(-)
на расчеты по налогам и сборам	090/180	(11 144)	(8 611)
на прочие расходы	110	(520)	(1 027)
	120	-	-
Чистые денежные средства от текущей деятельности	130	3	354
Движение денежных средств по инвестиционной деятельности			
Выручка от продажи объектов основных средств и иных внеоборотных активов	140/210	-	-
Выручка от продажи ценных бумаг и иных финансовых вложений	150/220	-	-
Полученные дивиденды	160/230	-	-
Полученные проценты	170/240	-	-
Поступления от погашения займов, предоставленных другим организациям	180/250	-	-
Прочие доходы (поступления) по инвестиционной деятельности	190	-	-
	191	-	-
Приобретение дочерних организаций	200/280	(-)	(-)
Приобретение объектов основных средств, доходных вложений в материальные ценности и нематериальных активов	220/290	(-)	(-)
Приобретение ценных бумаг и иных финансовых вложений	230/300	(-)	(-)
Займы, предоставленные другим организациям	240/310	(-)	(-)
Прочие расходы по инвестиционной деятельности	250	(-)	(-)
	251	-	-
Чистые денежные средства от инвестиционной деятельности	260/340	-	-
Движение денежных средств по финансовой деятельности	270	-	-
Поступления от эмиссии акций или иных долевых бумаг			
Поступления от займов и кредитов, предоставленных другими организациями	280	-	-

1	2	3	4
Прочие доходы (поступления) по финансовой деятельности	290	-	-
	291	-	-
Погашение займов и кредитов (без процентов)	300	(-)	(-)
Погашение обязательств по финансовой аренде	310	(-)	(-)
Прочие расходы по финансовой деятельности	320	(-)	(-)
	321	(-)	(-)
Чистые денежные средства от финансовой деятельности	330	-	-
Чистое увеличение (уменьшение) денежных средств и их эквивалентов	340	3	354
Остаток денежных средств на конец отчетного периода	350	715	712
Величина влияния изменений курса иностранной валюты по отношению к рублю	360	-	-

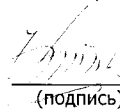
Руководитель


 (подпись)

Серегин А.А.

(расшифровка подписи)

Главный бухгалтер


 (подпись)

(расшифровка подписи)

" 23 " марта

2011 г.

ПРИЛОЖЕНИЕ К БУХГАЛТЕРСКОМУ БАЛАНСУ

за 2010 г.

Форма № 5 по ОКУД

Дата (год, месяц, число)

КОДЫ		
0710005		
2011	3	23
04691001		
3302000154		
70.20.2		
47	16	
384 / 385		

Организация ОАО "Владимирагроторг" по ОКПО
Идентификационный номер налогоплательщика _____ ИНН
Вид деятельности Сдача внаем собственного нежилого недвижимого имущества по ОКВЭД
Организационно-правовая форма / форма собственности Открытые
акционерные общества/Частная собственность по ОКОПФ / ОКФС
Единица измерения: тыс. руб. / млн. руб. (ненужное зачеркнуть) по ОКЕИ

Нематериальные активы

Показатель		На начало отчетного года	Поступило	Выбыло	На конец отчетного периода
наименование	код НИ/ стат				
1	2	3	4	5	6
Объекты интеллектуальной собственности (исключительные права на результаты интеллектуальной собственности)	010/010	-	-	(-)	-
в том числе:	011/011	-	-	(-)	-
у патентообладателя на изобретение, промышленный образец, полезную модель	012/012	-	-	(-)	-
у правообладателя на программы ЭВМ, базы данных	013/013	-	-	(-)	-
у правообладателя на топологии интегральных микросхем	014/014	-	-	(-)	-
у владельца на товарный знак и знак обслуживания, наименование места происхождения товаров	015/015	-	-	(-)	-
Организационные расходы	020/020	-	-	(-)	-
Деловая репутация организации	030/030	-	-	(-)	-
	040	-	-	(-)	-
Прочие	050/040	-	-	(-)	-

Показатель		Наличие на начало отчетного года	Наличие на конец отчетного периода
наименование	код НИ/ стат		
1	2	3	4
Амортизация нематериальных активов - всего	060/050	-	-
в том числе:	061	-	-

Основные средства

Показатель		Наличие на начало отчетного года	Поступило	Выбыло	Наличие на конец отчетного периода
наименование	код НИ/стат				
1	2	3	4	5	6
Здания	070	7 152	-	(-)	7 152
Сооружения и передаточные устройства	080	1 588	-	(-)	1 588
Машины и оборудование	090	688	-	(13)	675
Транспортные средства	100	165	-	(-)	165
Производственный и хозяйственный инвентарь	110	244	-	(-)	244
Рабочий скот	120	-	-	(-)	-
Продуктивный скот	130	-	-	(-)	-
Многолетние насаждения	140	-	-	(-)	-
Другие виды основных средств	150	-	-	(-)	-
Земельные участки и объекты природопользования	160	-	3 529	(-)	3 529
Капитальные вложения на коренное улучшение земель	170	-	-	(-)	-
Итого	180	9 837	3 529	(13)	13 353

Показатель		код НИ/стат	На начало отчетного года	На конец отчетного периода
наименование	1			
	2	3	4	
Амортизация основных средств - всего	190/140	1 937	2 440	
в том числе:				
зданий и сооружений	191	1 337	1 761	
машин, оборудования, транспортных средств	192	400	469	
других	193	200	210	
Передано в аренду объектов основных средств - всего	200	-	-	
в том числе:				
здания	201	-	-	
сооружения	202	-	-	
другие		-	-	
	203	-	-	
Переведено объектов основных средств на консервацию	210	-	-	
Получено объектов основных средств в аренду - всего	220	-	-	
в том числе:				
	221	-	-	
Объекты недвижимости, принятые в эксплуатацию и находящиеся в процессе государственной регистрации	230	-	-	
Справочно.	код НИ/стат	На начало отчетного года	На начало предыдущего года	
	2	3	4	
Результат от переоценки объектов основных средств:	240	-	-	
первоначальной (восстановительной) стоимости	241/171	-	-	
амортизации	242/172	-	-	
	код НИ/стат	На начало отчетного года	На конец отчетного периода	
	2	3	4	
Изменение стоимости объектов основных средств в результате достройки, дооборудования, реконструкции, частичной ликвидации	250	-	-	

Доходные вложения в материальные ценности

Показатель		Наличие на начало отчетного года	Поступило	Выбыло	Наличие на конец отчетного периода
наименование	код НИ/стат				
1	2	3	4	5	6
Имущество для передачи в лизинг	260	-	-	(-)	-
Имущество, предоставляемое по договору проката	270	-	-	(-)	-
	280	-	-	(-)	-
Прочие	290	-	-	(-)	-
Итого	300	-	-	(-)	-
	код НИ/стат	На начало отчетного года	На конец отчетного периода		
1	2	3	4		
Амортизация доходных вложений в материальные ценности	310	-	-		

Расходы на научно-исследовательские, опытно-конструкторские и технологические работы

Виды работ		Наличие на начало отчетного года	Поступило	Списано	Наличие на конец отчетного периода
наименование	код НИ/стат				
1	2	3	4	5	6
Всего	320/310	-	-	(-)	-
в том числе:					
	321	-	-	(-)	-
Справочно.		код НИ/стат	На начало отчетного года	На конец отчетного года	
Сумма расходов по незаконченным научно-исследовательским, опытно-конструкторским и технологическим работам		2	3	4	
		330/320	-	-	
		код НИ/стат	За отчетный период	За аналогичный период предыдущего года	
Сумма не давших положительных результатов расходов по незаконченным научно-исследовательским, опытно-конструкторским и технологическим работам, отнесенных на прочие расходы		2	3	4	
		340	-	-	

Расходы на освоение природных ресурсов

Показатель		Остаток на начало отчетного периода	Поступило	Списано	Остаток на конец отчетного периода
наименование	код НИ/стат				
1	2	3	4	5	6
Расходы на освоение природных ресурсов - всего	350/410	-	-	(-)	-
в том числе:					
	351	-	-	(-)	-
		код НИ/стат	На начало отчетного года	На конец отчетного периода	
Справочно.		2	3	4	
Сумма расходов по участкам недр, не законченным поиском и оценкой месторождений, разведкой и (или) гидрогеологическими изысканиями и прочими аналогичными работами		360	-	-	
Сумма расходов на освоение природных ресурсов, отнесенных в отчетном периоде на прочие как безрезультатные		370	-	-	

Финансовые вложения

Показатель		Долгосрочные		Краткосрочные	
наименование	код НИ/стат	на начало отчетного года	на конец отчетного периода	на начало отчетного года	на конец отчетного периода
1	2	3	4	5	6
Вклады в уставные (складочные) капиталы других организаций - всего	380/510	4 858	4 858	-	-
в том числе дочерних и зависимых хозяйственных обществ	381/511	-	-	-	-
Государственные и муниципальные ценные бумаги	390/515	-	-	-	-
Ценные бумаги других организаций - всего	400/520	-	-	-	-
в том числе долговые ценные бумаги (облигации, векселя)	401	-	-	-	-
Предоставленные займы	410	-	-	-	-
Депозитные вклады	420	-	-	-	-
Прочие	430/535	-	-	-	-
Итого	440/540	4 858	4 858	-	-
Из общей суммы финансовые вложения, имеющие текущую рыночную стоимость:	450/550	-	-	-	-
Вклады в уставные (складочные) капиталы других организаций - всего					
в том числе дочерних и зависимых хозяйственных обществ	451/551	-	-	-	-
Государственные и муниципальные ценные бумаги	460/555	-	-	-	-
Ценные бумаги других организаций - всего	470/560	-	-	-	-
в том числе долговые ценные бумаги (облигации, векселя)	471/561	-	-	-	-
Прочие	480/565	-	-	-	-
Итого	490/570	-	-	-	-
Справочно.	500/580	-	-	-	-
По финансовым вложениям, имеющим текущую рыночную стоимость, изменение стоимости в результате корректировки оценки					
По долговым ценным бумагам разница между первоначальной стоимостью и номинальной стоимостью отнесена на финансовый результат отчетного периода	510/590	-	-	-	-

Дебиторская и кредиторская задолженность

Показатель		Остаток на начало отчетного года	Остаток на конец отчетного года
наименование	код НИ/ стат		
1	2	3	4
Дебиторская задолженность:			
краткосрочная - всего	520	2 428	1 782
в том числе:	521	2 428	1 586
расчеты с покупателями и заказчиками			
авансы выданные	522	-	-
прочая	523	-	196
долгосрочная - всего	530	-	-
в том числе:	531	-	-
расчеты с покупателями и заказчиками			
авансы выданные	532	-	-
прочая	533	-	-
Итого	540	2 428	1 782
Кредиторская задолженность:			
краткосрочная - всего	550	23 089	22 436
в том числе:	551	11 307	9 449
расчеты с поставщиками и подрядчиками			
авансы полученные	552	-	-
расчеты по налогам и сборам	553	5 888	6 669
кредиты	554	-	-
займы	555	5 417	5 801
прочая	556	477	517
долгосрочная - всего	560	-	-
в том числе:	561	-	-
кредиты			
займы	562	-	-
прочие		-	-
	563	-	-
Итого	570	23 089	22 436

Расходы по обычным видам деятельности (по элементам затрат)

Показатель		За отчетный год	За предыдущий год
наименование	код НИ/ стат		
1	2	3	4
Материальные затраты	580/710	8 499	855
Затраты на оплату труда	590/720	9 796	6 927
Отчисления на социальные нужды	600/730	2 504	200
Амортизация	610/740	516	497
Прочие затраты	620/750	4 223	12 455
Итого по элементам затрат	630/760	25 538	20 934
Изменение остатков (прирост [+], уменьшение [-]): незавершенного производства	640/765	-	-
расходов будущих периодов	650/766	-	-
резервов предстоящих расходов	660/767	-	-

Обеспечения

Показатель		Остаток на начало отчетного года	Остаток на конец отчетного периода
наименование	код НИ/ стат		
1	2	3	4
Полученные - всего	670	-	-
в том числе:	671	-	-
векселя			
Имущество, находящееся в залоге	680	-	-
из него:	681	-	-
объекты основных средств			
ценные бумаги и иные финансовые вложения	682	-	-
прочее	683	-	-
	684	-	-
Выданные - всего	690	-	-
в том числе:	691	-	-
векселя			
Имущество, переданное в залог	700	-	-
из него:	701	-	-
объекты основных средств			
ценные бумаги и иные финансовые вложения	702	-	-
прочее	703	-	-
	704	-	-

Государственная помощь

Показатель		Отчетный период		За аналогичный период предыдущего года	
наименование	код НИ/ стат				
1	2	3		4	
Получено в отчетном году бюджетных средств - всего	710/910	-		1 485	
	711	-		1 485	
		на начало отчетного года	получено за отчетный период	возвращено за отчетный период	на конец отчетного периода
Бюджетные кредиты - всего	720/920	-	-	-	-
	721	-	-	-	-


Руководитель


(подпись)

Серегин А.А.

(расшифровка подписи)

Главный бухгалтер


(подпись)

(расшифровка подписи)

" 23 " марта

2011 г.